

Підприємство АТ "Оператор газорозподільної системи "ЗАКАРПАТГАЗ" Дата (рік, місяць, число) 2024  
Територія ЗАКАРПАТСЬКА за ЄДРПОУ 05448610  
Організаційно-правова форма господарювання Акціонерне товариство за КОПФГ 230  
Вид економічної діяльності Розподілення газоподібного палива через місцеві (локальні) трубопроводи за КВЕД 35.22  
Середня кількість працівників 2 43  
Адреса, телефон вулиця Погорелова, буд. 2, м. УЖГОРОД, ЗАКАРПАТСЬКА обл., 88015 619408  
Одиниця виміру: тис. грн. без десяткового знака (окрім розділу IV Звіту про фінансові результати (Звіту про сукупний дохід) (форма №2), грошові показники якого наводяться в гривнях з копійками)

КОДИ
UA21100230010016545
230
35.22

Складено (зробити позначку "v" у відповідній клітинці):

за національними положеннями (стандартами) бухгалтерського обліку  
за міжнародними стандартами фінансової звітності

V

**Баланс (Звіт про фінансовий стан)**  
на **30 вересня 2024** р.

Форма №1 Код за ДКУД **1801001**

<b>А К Т И В</b>	<b>Код рядка</b>	<b>На початок звітного періоду</b>	<b>На кінець звітного періоду</b>
<b>1</b>	<b>2</b>	<b>3</b>	<b>4</b>
<b>I. Необоротні активи</b>			
Нематеріальні активи	1000	1 040	598
первісна вартість	1001	2 300	2 300
накопичена амортизація	1002	1 260	1 702
Незавершені капітальні інвестиції	1005	15 036	13 308
Основні засоби	1010	318 550	162 909
первісна вартість	1011	615 986	279 413
знос	1012	297 436	116 504
Інвестиційна нерухомість	1015	-	-
первісна вартість інвестиційної нерухомості	1016	-	-
знос інвестиційної нерухомості	1017	-	-
Довгострокові біологічні активи	1020	-	-
первісна вартість довгострокових біологічних активів	1021	-	-
накопичена амортизація довгострокових біологічних активів	1022	-	-
Довгострокові фінансові інвестиції: які обліковуються за методом участі в капіталі інших підприємств	1030	-	-
інші фінансові інвестиції	1035	-	-
Заборгованість за внесками до статутного капіталу інших підприємств	1036	-	-
Довгострокова дебіторська заборгованість	1040	-	-
Відстрочені податкові активи	1045	-	-
Гудвіл	1050	-	-
Відстрочені аквізиційні витрати	1060	-	-
Залишок коштів у централізованих страхових резервних фондах	1065	-	-
Інші необоротні активи	1090	-	-
<b>Усього за розділом I</b>	<b>1095</b>	<b>334 626</b>	<b>176 815</b>
<b>II. Оборотні активи</b>			
Запаси	1100	353 737	7 434
виробничі запаси	1101	-	-
незавершене виробництво	1102	-	-
готова продукція	1103	-	-
товари	1104	-	-
Поточні біологічні активи	1110	-	-
Депозити перестрахування	1115	-	-
Векселі одержані	1120	-	-
Дебіторська заборгованість за продукцію, товари, роботи, послуги	1125	31 949	21 980
Дебіторська заборгованість за розрахунками: за виданими авансами	1130	182 683	93 876
з бюджетом	1135	7 349	8 600
у тому числі з податку на прибуток	1136	-	-
Дебіторська заборгованість за розрахунками з нарахованих доходів	1140	-	19
Дебіторська заборгованість за розрахунками із внутрішніх розрахунків	1145	-	-
Інша поточна дебіторська заборгованість	1155	9 482	9 278
Поточні фінансові інвестиції	1160	-	-
Гроші та їх еквіваленти	1165	64 575	1 895
готівка	1166	-	-
рахунки в банках	1167	-	-
Витрати майбутніх періодів	1170	-	35
Частка перестраховика у страхових резервах	1180	-	-
у тому числі в: резервах довгострокових зобов'язань	1181	-	-
резервах збитків або резервах належних виплат	1182	-	-

резервах незароблених премій	1183	-	-
інших страхових резервах	1184	-	-
Інші оборотні активи	1190	135 559	142 164
<b>Усього за розділом II</b>	<b>1195</b>	<b>785 334</b>	<b>285 281</b>
<b>III. Необоротні активи, утримувані для продажу, та групи вибуття</b>	<b>1200</b>	<b>-</b>	<b>-</b>
<b>Баланс</b>	<b>1300</b>	<b>1 119 960</b>	<b>462 096</b>

Пасив	Код рядка	На початок звітної періоду	На кінець звітної періоду
1	2	3	4
<b>I. Власний капітал</b>			
Зареєстрований (пайовий) капітал	1400	632	632
Внески до незареєстрованого статутного капіталу	1401	-	-
Капітал у дооцінках	1405	-	-
Додатковий капітал	1410	147 366	25 664
емісійний дохід	1411	-	-
накопичені курсові різниці	1412	-	-
Резервний капітал	1415	-	-
Нерозподілений прибуток (непокритий збиток)	1420	(1 666 876)	(1 702 080)
Неоплачений капітал	1425	( - )	( - )
Вилучений капітал	1430	( - )	( - )
Інші резерви	1435	-	-
<b>Усього за розділом I</b>	<b>1495</b>	<b>(1 518 878)</b>	<b>(1 675 784)</b>
<b>II. Довгострокові зобов'язання і забезпечення</b>			
Відстрочені податкові зобов'язання	1500	-	-
Пенсійні зобов'язання	1505	-	-
Довгострокові кредити банків	1510	-	-
Інші довгострокові зобов'язання	1515	86 179	42 240
Довгострокові забезпечення	1520	6 604	6 322
довгострокові забезпечення витрат персоналу	1521	-	-
Цільове фінансування	1525	-	-
благодійна допомога	1526	-	-
Страхові резерви	1530	-	-
у тому числі:	1531	-	-
резерв довгострокових зобов'язань			
резерв збитків або резерв належних виплат	1532	-	-
резерв незароблених премій	1533	-	-
інші страхові резерви	1534	-	-
Інвестиційні контракти	1535	-	-
Призовий фонд	1540	-	-
Резерв на виплату джек-поту	1545	-	-
<b>Усього за розділом II</b>	<b>1595</b>	<b>92 783</b>	<b>48 562</b>
<b>III. Поточні зобов'язання і забезпечення</b>			
Короткострокові кредити банків	1600	-	-
Векселі видані	1605	-	-
Поточна кредиторська заборгованість за:			
довгостроковими зобов'язаннями	1610	10 880	6 847
товари, роботи, послуги	1615	2 241 858	1 823 397
розрахунками з бюджетом	1620	11 579	4 445
у тому числі з податку на прибуток	1621	-	-
розрахунками зі страхування	1625	550	100
розрахунками з оплати праці	1630	5 005	457
Поточна кредиторська заборгованість за одержаними авансами	1635	228 589	221 826
Поточна кредиторська заборгованість за розрахунками з учасниками	1640	-	-
Поточна кредиторська заборгованість із внутрішніх розрахунків	1645	-	-
Поточна кредиторська заборгованість за страховою діяльністю	1650	-	-
Поточні забезпечення	1660	46 774	31 987
Доходи майбутніх періодів	1665	-	-
Відстрочені комісійні доходи від перестраховиків	1670	-	-
Інші поточні зобов'язання	1690	820	259
<b>Усього за розділом III</b>	<b>1695</b>	<b>2 546 055</b>	<b>2 089 318</b>
<b>IV. Зобов'язання, пов'язані з необоротними активами, утримуваними для продажу, та групами вибуття</b>	<b>1700</b>	<b>-</b>	<b>-</b>
V. Чиста вартість активів недержавного пенсійного фонду	1800	-	-
<b>Баланс</b>	<b>1900</b>	<b>1 119 960</b>	<b>462 096</b>

Керівник

Головний бухгалтер

ЕП Тис Оксана  
Ярославівна


ЕП Савочкіна  
Надія Миколаївна

Тис Оксана Ярославівна

Савочкіна Надія Миколаївна

<sup>1</sup> Кодифікатор адміністративно-територіальних одиниць та територій територіальних громад.

<sup>2</sup> Визначається в порядку, встановленому центральним органом виконавчої влади, що реалізує державну політику у сфері статистики.



Підприємство **АТ "Оператор газорозподільної системи "ЗАКАРПАТГАЗ"**  
(найменування)

Дата (рік, місяць, число)  
за ЄДРПОУ

КОДИ		
2024	10	01
05448610		


**Звіт про фінансові результати (Звіт про сукупний дохід)**  
за **9 Місяців 2024** р.

**ДОКУМЕНТ ПРИЙНЯТО**

Форма № 2 Код за ДКУД **1801003**

**I. ФІНАНСОВІ РЕЗУЛЬТАТИ**

Стаття	Код рядка	За звітний період	За аналогічний період попереднього року
1	2	3	4
Чистий дохід від реалізації продукції (товарів, робіт, послуг)	2000	21 308	618 089
Чисті зароблені страхові премії	2010	-	-
<i>премії підписані, валова сума</i>	2011	-	-
<i>премії, передані у перестраховування</i>	2012	-	-
<i>зміна резерву незароблених премій, валова сума</i>	2013	-	-
<i>зміна частки перестраховиків у резерві незароблених премій</i>	2014	-	-
Собівартість реалізованої продукції (товарів, робіт, послуг)	2050	( 53 117 )	( 460 567 )
Чисті понесені збитки за страховими виплатами	2070	-	-
<b>Валовий:</b>			
прибуток	2090	-	157 522
збиток	2095	( 31 809 )	( - )
Дохід (витрати) від зміни у резервах довгострокових зобов'язань	2105	-	-
Дохід (витрати) від зміни інших страхових резервів	2110	-	-
<i>зміна інших страхових резервів, валова сума</i>	2111	-	-
<i>зміна частки перестраховиків в інших страхових резервах</i>	2112	-	-
Інші операційні доходи	2120	34 744	9 596
у тому числі:	2121	-	-
<i>дохід від зміни вартості активів, які оцінюються за справедливою вартістю</i>			
<i>дохід від первісного визнання біологічних активів і сільськогосподарської продукції</i>	2122	-	-
<i>дохід від використання коштів, вивільнених від оподаткування</i>	2123	-	-
Адміністративні витрати	2130	( 21 166 )	( 62 276 )
Витрати на збут	2150	( - )	( - )
Інші операційні витрати	2180	( 13 481 )	( 17 996 )
у тому числі:	2181	-	-
<i>витрати від зміни вартості активів, які оцінюються за справедливою вартістю</i>			
<i>витрати від первісного визнання біологічних активів і сільськогосподарської продукції</i>	2182	-	-
<b>Фінансовий результат від операційної діяльності:</b>			
прибуток	2190	-	86 846
збиток	2195	( 31 712 )	( - )
Дохід від участі в капіталі	2200	-	-
Інші фінансові доходи	2220	1 372	11 225
Інші доходи	2240	-	-
у тому числі:	2241	-	-
<i>дохід від благодійної допомоги</i>			
Фінансові витрати	2250	( 4 864 )	( 5 093 )
Витрати від участі в капіталі	2255	( - )	( - )
Інші витрати	2270	( - )	( - )
Прибуток (збиток) від впливу інфляції на монетарні статті	2275	-	-



<b>Фінансовий результат до оподаткування:</b>			
прибуток	2290	-	92 978
збиток	2295	( 35 204 )	( - )
Витрати (дохід) з податку на прибуток	2300	-	-
Прибуток (збиток) від припиненої діяльності після оподаткування	2305	-	-
<b>Чистий фінансовий результат:</b>			
прибуток	2350	-	92 978
збиток	2355	( 35 204 )	( - )

## II. СУКУПНИЙ ДОХІД

Стаття	Код рядка	За звітний період	За аналогічний період попереднього року
1	2	3	4
Дооцінка (уцінка) необоротних активів	2400	-	-
Дооцінка (уцінка) фінансових інструментів	2405	-	-
Накопичені курсові різниці	2410	-	-
Частка іншого сукупного доходу асоційованих та спільних підприємств	2415	-	-
Інший сукупний дохід	2445	-	-
<b>Інший сукупний дохід до оподаткування</b>	<b>2450</b>	-	-
Податок на прибуток, пов'язаний з іншим сукупним доходом	2455	-	-
<b>Інший сукупний дохід після оподаткування</b>	<b>2460</b>	-	-
<b>Сукупний дохід (сума рядків 2350, 2355 та 2460)</b>	<b>2465</b>	(35 204)	92 978

## III. ЕЛЕМЕНТИ ОПЕРАЦІЙНИХ ВИТРАТ

Назва статті	Код рядка	За звітний період	За аналогічний період попереднього року
1	2	3	4
Матеріальні затрати	2500	20 677	218 282
Витрати на оплату праці	2505	17 249	187 223
Відрахування на соціальні заходи	2510	3 582	36 101
Амортизація	2515	10 862	18 489
Інші операційні витрати	2520	35 394	80 744
<b>Разом</b>	<b>2550</b>	<b>87 764</b>	<b>540 839</b>

## IV. РОЗРАХУНОК ПОКАЗНИКІВ ПРИБУТКОВОСТІ АКЦІЙ

Назва статті	Код рядка	За звітний період	За аналогічний період попереднього року
1	2	3	4
Середньорічна кількість простих акцій	2600	2526224	2526224
Скоригована середньорічна кількість простих акцій	2605	2526224	2526224
Чистий прибуток (збиток) на одну просту акцію	2610	(13,94)	36,81
Скоригований чистий прибуток (збиток) на одну просту акцію	2615	(13,94)	36,81
Дивіденди на одну просту акцію	2650	-	-

Керівник

Головний бухгалтер

ЕП Тис Оксана  
Ярославівна

ЕП Савочкіна  
Надія Миколаївна

Тис Оксана Ярославівна

Савочкіна Надія Миколаївна





**Звіт про рух грошових коштів (за прямим методом)  
за 9 Місяців 2024 р.**

Форма №3 Код за ДКУД 1801004

Стаття	Код	За звітний період	За аналогічний період попереднього року
1	2	3	4
<b>I. Рух коштів у результаті операційної діяльності</b>			
Надходження від:			
Реалізації продукції (товарів, робіт, послуг)	3000	63 098	602 734
Повернення податків і зборів	3005	-	-
у тому числі податку на додану вартість	3006	-	-
Цільового фінансування	3010	-	-
Надходження від отримання субсидій, дотацій	3011	-	-
Надходження авансів від покупців і замовників	3015	2 778	126 872
Надходження від повернення авансів	3020	1 729	286
Надходження від відсотків за залишками коштів на поточних рахунках	3025	1 431	180
Надходження від боржників неустойки (штрафів, пені)	3035	1 728	-
Надходження від операційної оренди	3040	868	1 162
Надходження від отримання роялті, авторських винагород	3045	-	-
Надходження від страхових премій	3050	-	-
Надходження фінансових установ від повернення позик	3055	-	-
Інші надходження	3095	4 880	15 126
Витрачання на оплату:			
Товарів (робіт, послуг)	3100	( 50 821 )	( 286 610 )
Праці	3105	( 29 767 )	( 158 498 )
Відрахувань на соціальні заходи	3110	( 7 004 )	( 38 675 )
Зобов'язань з податків і зборів	3115	( 29 455 )	( 84 757 )
Витрачання на оплату зобов'язань з податку на прибуток	3116	( 1 )	( - )
Витрачання на оплату зобов'язань з податку на додану вартість	3117	( 19 021 )	( - )
Витрачання на оплату зобов'язань з інших податків і зборів	3118	( 10 433 )	( - )
Витрачання на оплату авансів	3135	( 1 903 )	( 133 003 )
Витрачання на оплату повернення авансів	3140	( 968 )	( 427 )
Витрачання на оплату цільових внесків	3145	( - )	( - )
Витрачання на оплату зобов'язань за страховими контрактами	3150	( - )	( - )
Витрачання фінансових установ на надання позик	3155	( - )	( - )
Інші витрачання	3190	( 5 467 )	( 5 779 )
<b>Чистий рух коштів від операційної діяльності</b>	<b>3195</b>	<b>-48 873</b>	<b>38 611</b>
<b>II. Рух коштів у результаті інвестиційної діяльності</b>			
Надходження від реалізації:			
фінансових інвестицій	3200	-	-
необоротних активів	3205	-	-
Надходження від отриманих:			
відсотків	3215	1 372	-
дивідендів	3220	-	-
Надходження від деривативів	3225	-	-
Надходження від погашення позик	3230	-	-
Надходження від вибуття дочірнього підприємства та іншої господарської одиниці	3235	-	-
Інші надходження	3250	-	-

Витрачання на придбання: фінансових інвестицій	3255	( - )	( - )
необоротних активів	3260	( 15 179 )	( 8 238 )
Виплати за деривативами	3270	( - )	( - )
Витрачання на надання позик	3275	( - )	( - )
Витрачання на придбання дочірнього підприємства та іншої господарської одиниці	3280	-	-
Інші платежі	3290	( - )	( - )
<b>Чистий рух коштів від інвестиційної діяльності</b>	<b>3295</b>	-13 807	-8 238
<b>III. Рух коштів у результаті фінансової діяльності</b>			
Надходження від: Власного капіталу	3300	-	-
Отримання позик	3305	-	-
Надходження від продажу частки в дочірньому підприємстві	3310	-	-
Інші надходження	3340	-	-
Витрачання на: Викуп власних акцій	3345	( - )	( - )
Погашення позик	3350	-	-
Сплату дивідендів	3355	( - )	( - )
Витрачання на сплату відсотків	3360	( - )	( - )
Витрачання на сплату заборгованості з фінансової оренди	3365	( - )	( - )
Витрачання на придбання частки в дочірньому підприємстві	3370	-	-
Витрачання на виплати неконтрольованим часткам у дочірніх підприємствах	3375	-	-
Інші платежі	3390	( - )	( - )
<b>Чистий рух коштів від фінансової діяльності</b>	<b>3395</b>	-	-
<b>Чистий рух грошових коштів за звітний період</b>	<b>3400</b>	-62 680	30 373
Залишок коштів на початок року	3405	64 575	9 639
Вплив зміни валютних курсів на залишок коштів	3410	-	-
Залишок коштів на кінець року	3415	1 895	40 012

ЕП Тис Оксана  
Ярославівна

Керівниця

Тис Оксана Ярославівна

ЕП Савочкіна  
Надія Миколаївна

Головний бухгалтер

Савочкіна Надія Миколаївна



Підприємство **АТ "Оператор газорозподільної системи "ЗАКАРПАТГАЗ"**

Дата (рік, місяць, число)

за ЄДРПОУ

(найменування)

КОДИ		
2024	10	01
05448610		

ДОКУМЕНТ ПРИЙНЯТО


**Звіт про власний капітал**  
за **9 Місяців 2024** р.

Форма №4

Код за ДКУД

**1801005**

Стаття	Код рядка	Зареєстрований (пайовий) капітал	Капітал у дооцінках	Додатковий капітал	Резервний капітал	Нерозподілений прибуток (непокритий збиток)	Неоплачений капітал	Вилучений капітал	Всього
1	2	3	4	5	6	7	8	9	10
<b>Залишок на початок року</b>	<b>4000</b>	632	-	147 366	-	(1 666 876)	-	-	(1 518 878)
<b>Коригування:</b>									
Зміна облікової політики	4005	-	-	-	-	-	-	-	-
Виправлення помилок	4010	-	-	-	-	-	-	-	-
Інші зміни	4090	-	-	-	-	-	-	-	-
<b>Скоригований залишок на початок року</b>	<b>4095</b>	632	-	147 366	-	(1 666 876)	-	-	(1 518 878)
<b>Чистий прибуток (збиток) за звітний період</b>	<b>4100</b>	-	-	-	-	(35 204)	-	-	(35 204)
<b>Інший сукупний дохід за звітний період</b>	<b>4110</b>	-	-	-	-	-	-	-	-
Дооцінка (уцінка) необоротних активів	4111	-	-	-	-	-	-	-	-
Дооцінка (уцінка) фінансових інструментів	4112	-	-	-	-	-	-	-	-
Накопичені курсові різниці	4113	-	-	-	-	-	-	-	-
Частка іншого сукупного доходу асоційованих і спільних підприємств	4114	-	-	-	-	-	-	-	-
Інший сукупний дохід	4116	-	-	-	-	-	-	-	-
<b>Розподіл прибутку:</b>									
Виплати власникам (дивіденди)	4200	-	-	-	-	-	-	-	-
Спрямування прибутку до зареєстрованого капіталу	4205	-	-	-	-	-	-	-	-
Відрахування до резервного капіталу	4210	-	-	-	-	-	-	-	-
Сума чистого прибутку, належна до бюджету відповідно до законодавства	4215	-	-	-	-	-	-	-	-
Сума чистого прибутку на створення спеціальних (цільових) фондів	4220	-	-	-	-	-	-	-	-



1	2	3	4	5	6	7	8	9	10
Сума чистого прибутку на матеріальне заохочення	4225	-	-	-	-	-	-	-	-
<b>Внески учасників:</b> Внески до капіталу	4240	-	-	-	-	-	-	-	-
Погашення заборгованості з капіталу	4245	-	-	-	-	-	-	-	-
<b>Вилучення капіталу:</b> Викуп акцій (часток)	4260	-	-	-	-	-	-	-	-
Перепродаж викуплених акцій (часток)	4265	-	-	-	-	-	-	-	-
Анулювання викуплених акцій (часток)	4270	-	-	-	-	-	-	-	-
Вилучення частки в капіталі	4275	-	-	-	-	-	-	-	-
Зменшення номінальної вартості акцій	4280	-	-	-	-	-	-	-	-
Інші зміни в капіталі	4290	-	-	(121 702)	-	-	-	-	(121 702)
Придбання (продаж) неконтрольованої частки в дочірньому підприємстві	4291	-	-	-	-	-	-	-	-
<b>Разом змін у капіталі</b>	<b>4295</b>	-	-	(121 702)	-	(35 204)	-	-	(156 906)
<b>Залишок на кінець року</b>	<b>4300</b>	632	-	25 664	-	(1 702 080)	-	-	(1 675 784)

ЕП Тис Оксана  
Ярославівна

Керівник

Тис Оксана Ярославівна

ЕП Савочкіна  
Надія Миколаївна

Головний бухгалтер

Савочкіна Надія Миколаївна





**Квитанція № 2**

ЄДРПОУ	05448610
ПІДПРИЄМСТВО	АТ "Оператор газорозподільної системи "ЗАКАРПАТГАЗ"
ЗВІТ	Ф1. Баланс
ПЕРІОД	9 Місяців, 2024 р.
РІК	2024
ЕТАП ОБРОБКИ	Звіт доставлено до Системи електронного звітування органів державної статистики України
ДАТА ПРИЙОМУ	25.10.2024
ЧАС ПРИЙОМУ	13:55:24
ПІДРОЗДІЛ-ОДЕРЖУВАЧ	21010
РЕЄСТРАЦІЙНИЙ НОМЕР	9002301423
НАЗВА ФАЙЛУ	210100005448610S010011510000166092024.XML
РЕЗУЛЬТАТ ОБРОБКИ	Звіт відповідає формату, визначеному Держстатом України. Кваліфіковані електронні підписи перевірено. Звіт прийнято для подальшої обробки. У випадку виявлення помилок при здійсненні обробки даних звіту в органах державної статистики та(або) необхідності надання уточнень Вам буде повідомлено додатково.
ВІДПРАВНИК	Система електронного звітування органів державної статистики України

05448610

2847341465